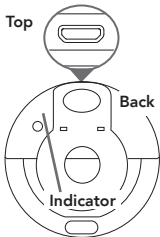




# portable selfie light quick start guide



## To charge the selfie light:

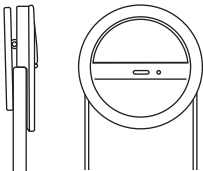
Plug one end of the charging cable into the light's charging port. Plug the other end into a USB power source. The charging indicator turns on while charging and off when finished.

**Français..... 5**

**Español ..... 9**

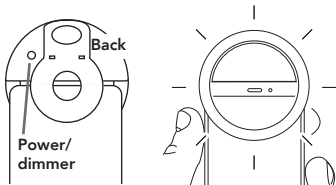
## To place the selfie light on your phone:

Press the top of the light's clip to open it. Place the clip over the top of your phone and release the clip so that it holds the light on your phone.



## To turn the selfie light on:

Press the power/dimmer button on the back of the light to turn it on. Each press goes to the next level of brightness (level 1, 2, 3, then off).

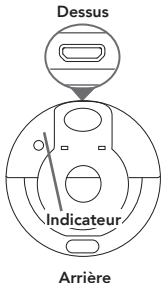


## **90 Day Limited Warranty**

VOXX Accessories Corp. warrants to replace defects for 90 days from purchase. Call 1-800-645-4994 for location where product to be sent transportation prepaid. ALL IMPLIED WARRANTIES ARE DISCLAIMED. Warranty excludes damage due to abuse and incidental or consequential damage. These limitations may not apply where law limits length of implied warranty or exclusion of such damage. You may also have additional rights.



# lampe portable selfie guide de démarrage rapide

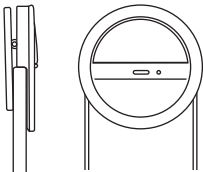


## Pour charger la lampe selfie :

Brancher une extrémité du câble de chargement dans le port de chargement de la lampe. Brancher l'autre extrémité sur une source d'alimentation USB. L'indicateur de chargement s'allume pendant le chargement et s'éteint une fois le chargement terminée.


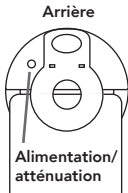
## **Pour placer la lampe selfie sur le téléphone :**

Appuyer sur le haut du clip de la lampe pour l'ouvrir. Placer le clip sur le haut du téléphone et relâcher le clip pour qu'il maintienne la lampe sur le téléphone.



## Pour activer la lampe selfie :

Appuyer sur le bouton alimentation/atténuation situé à l'arrière de la lampe pour l'allumer. Chaque pression permet de passer au niveau de luminosité suivant (niveau 1, 2, 3, puis éteint).



## **Garantie limitée de 90 jours**

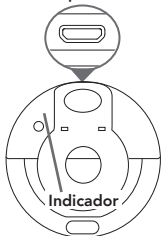
Voxx Accessories Corp. garantit le remplacement de produits défectueux pendant 90 jours à compter de la date d'achat. Appeler le 1 800 645-4994 pour connaître l'emplacement où le produit doit être envoyé, frais de transport payés d'avance. TOUTES LES GARANTIES IMPLICITES SONT EXCLUES. La présente garantie exclut les dommages provoqués par un abus ainsi que les dommages indirects ou consécutifs. Les présentes limitations peuvent ne pas s'appliquer là où la loi limite la durée de la garantie implicite ou l'exclusion de tels dommages. Il se peut aussi que le consommateur bénéficie de droits supplémentaires.





## luz para "selfie" portátil guía de inicio rápido

Parte superior



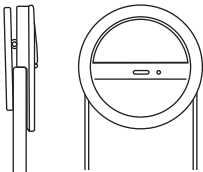
Parte posterior

**Para cargar la luz  
para "selfie":**

Conecte un extremo del cable de carga al puerto de carga de la luz. Conecte el otro extremo a una fuente de alimentación USB. El indicador de carga se encenderá durante el proceso de carga y se apagará cuando se haya completado la carga.

**Para colocar la luz para "selfie" en el teléfono:**


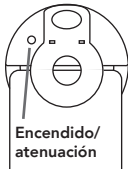
Presione la parte superior del gancho de la luz para abrirlo. Coloque el gancho sobre la parte superior del teléfono y suelte el gancho para que quede sujetando la luz al teléfono.



## Para encender la luz para "selfie":

Presione el botón de encendido/atenuación ubicado en la parte posterior de la luz para encenderla. Cada vez que presione el botón, se avanzará al siguiente nivel de brillo (nivel 1, nivel 2, nivel 3 y luego luz apagada).

### Parte posterior



## **Garantía limitada de 90 días**

VOXX Accessories Corp. garantiza el reemplazo de defectos durante 90 días a partir de la fecha de compra. Comuníquese al 1-800-645-4994 para conocer las ubicaciones a las que puede enviarse el producto, con el transporte prepago. **SE EXCLUYEN TODAS LAS GARANTÍAS IMPLÍCITAS.** La garantía no incluye daños debido a un uso indebido ni daños por accidentes o consecuentes. Estas limitaciones podrían no aplicarse en los casos donde la ley limite la duración de la garantía implícita o la exclusión de dichos daños. Es posible que tenga derechos adicionales.